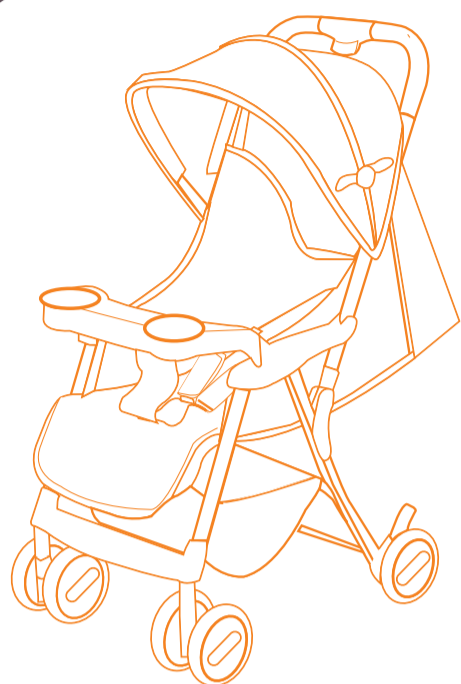


RANT basic

Модель: RA350



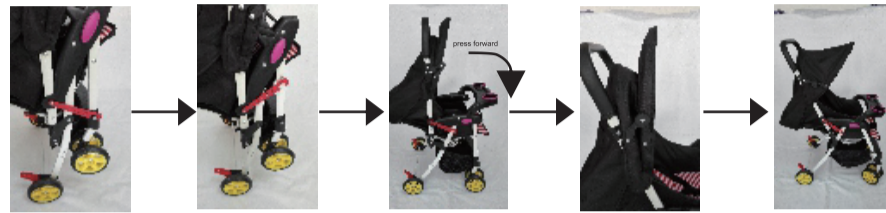
Инструкция по эксплуатации

Коляска детская

uno

ПЕРЕД ИСПОЛЬЗОВАНИЕМ ВНИМАТЕЛЬНО ПРОЧИТАЙТЕ ДАННОЕ РУКОВОДСТВО И СОХРАНИТЕ ЕГО НА БУДУЩЕЕ. Несоблюдение данного руководства может негативно сказаться на безопасности вашего ребенка.

Сборка



1. Как открыть коляску. Убедитесь, что второй замок на раме полностью защелкнут.
- * Если на коляске есть страховочный ремень, пожалуйста, снимите его.
 - * Поставьте коляску на пол так, чтобы ручки были обращены вниз.
 - * Отпустите защелку блока и поднимите ручку вверх от передних ножек, как показано на фото 3, затем продолжайте это действие, пока рама полностью не откроется.



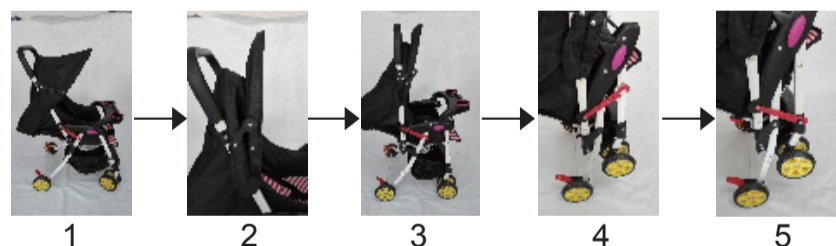
2. Как прикрепить колеса.
- * Закрепите передние колеса: вставьте колеса в отверстия в передних ножках, а затем нажмите до щелчка.
 - * Сильно потяните за узел колес, чтобы убедиться, что он зафиксирован в нужном месте.
- Передние колеса в сборе должны иметь возможность свободно проворачиваться.



3. Как применять тормоза.
- * Нажмите на красную пластиковую тормозную пластину одну за другой, когда вы хотите остановить коляску. Затем убедитесь, что тормоз находится в нижнем положении.
 - * Поднимайте тормоз с обеих сторон, затем убедитесь, что его положение надежно закреплено. вы можете свободно катить коляску после того, как тормоз полностью разомкнут.



4. Как пристегнуть ребенка ремнем безопасности.
- * Ремень безопасности необходим для защиты вашего ребенка. Как показано на рисунке, убедитесь, что штифт вставлен в паз для штифта. Он должен быть полностью зафиксирован.



5. Как сложить коляску в маленький размер.
- * Соберите капор. Поднимите красный замок с обеих сторон вверх.
 - * Потяните ручку вперед, чтобы сложить коляску, продолжайте это действие до тех пор, пока коляска не будет полностью сложена, затем закройте второй замок, чтобы коляска не открылась.
 - * Защелкните второй замок, и при необходимости возьмите коляску за ремень для переноски.

Уход и техническое обслуживание изделия.

- * Храните изделие в чистом и сухом месте.
- * Для очистки рамы используйте мягкую влажную ткань.
- * Не используйте абразивные, едкие или сильные моющие средства.
- * Промойте чистые ткани теплой водой с мылом.
- * Перед хранением убедитесь, что ткань сухая.

СОХРАНИТЕ ЭТО РУКОВОДСТВО ДЛЯ ДАЛЬНЕЙШЕГО ИСПОЛЬЗОВАНИЯ

Предупреждения

- * В этой инструкции подробно описаны правила безопасного использования, сборки и технического обслуживания вашего изделия. Пожалуйста, внимательно прочтите инструкцию, четко следуя всем рекомендациям. Несоблюдение этого требования может привести к серьезным травмам. Это изделие предназначено для 1 ребенка в возрасте от 0 до 36 месяцев весом до 15 кг.
- * **ВНИМАНИЕ:** Не оставляйте детей без присмотра.
- * **ВНИМАНИЕ:** Всегда пристегивайте ребенка ремнем безопасности. Перед использованием убедитесь, что все детали надежно закреплены.
- * **ВНИМАНИЕ:** Во избежание травм следите за тем, чтобы ваш ребенок не разворачивал и не складывал данное изделие.
- * **ВНИМАНИЕ:** Перед использованием убедитесь, что корпус детской коляски, сиденье или устройства крепления автокресла правильно закреплены.
- * Используйте тормоз всякий раз, когда паркуете коляску.
- * Не позволяйте детям стоять на сиденье или подставке для ног.
- * Не пытайтесь удерживать коляску за бампер детского лотка, если он у нее есть.
- * **ВНИМАНИЕ:** Данное изделие не подходит для бега или катания на коньках.
- * Извлекайте ребенка из коляски при переходе по ступенькам эскалаторов.
- * Никогда не наливайте горячие жидкости в подстаканник.
- * Не используйте коляску вблизи открытого огня.
- * Включите фиксатор поворота переднего колеса для блокировки переднего колеса при движении по неровной или неровной поверхности.
- * Данный продукт не предназначен для коммерческого использования.
- * Во избежание опасности удушья храните любые пластиковые пакеты подальше от ребенка. Не используйте пластиковые пакеты в детских кроватках, колясках или манежах. Пластиковые пакеты могут блокировать нос и рот и препятствовать дыханию. Пакеты - это не игрушки, пожалуйста, тщательно утилизируйте ненужную упаковку.
- * Регулярно проверяйте коляску на наличие незакрепленных, сломанных, порванных или отсутствующих деталей.
- * Всякий раз, когда ребенок находится в коляске и тормоза не активированы, страховочный ремень должен быть вокруг вашего запястья.
- * Держите детей подальше от коляски при раскладывании и не позволяйте им играть со сложенной коляской.

Вес ребенка, пользующегося этой коляской, не должен превышать 15 кг.

Коляска Детская RA350 UNO
 Изготовитель: ANHUI FULAI IMP. EXP. CO., LTD
 Qixing Industrial Park of Chengguan Town, Shucheng County, Anhui Province, China, Китай
 Импортёр: ООО «РАНТ трейд»
 129626, г. Москва, ул. 2-я Мытищинская, д. 2, стр. 1. этаж 5 помещение 1. Комната 2.
 Телефон: +7 (499) 653-88-33
 Дистрибутор в РФ: ООО «РАНТ трейд»
 129626, г. Москва, ул. 2-я Мытищинская, д. 2, стр. 1. этаж 5 помещение 1. Комната 2.
 Телефон: +7 (499) 653-88-33
 Возрастная группа: 6-36 месяцев.
 Гарантийный срок: 6 мес.
 Дата изготовления: 09.2022
 Состав: металл, пластик, ткань синтетическая оксфорд.
 Произведено в Китае.

ENEC

Соответствует ECE R44/04 и Техническому регламенту Таможенного союза ТР ТС 018/2011 «О безопасности колесных транспортных средств»